

Manajemen Kelas Moodle

Membuat Ujian

Persiapan Soal

a. Bank Soal

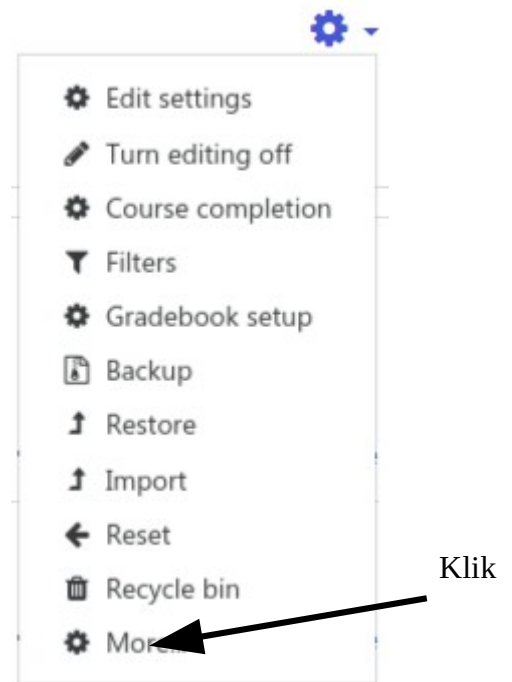
Dalam membuat bank soal sebaiknya dibuat kategori, mis. Berdasarkan Materi.

Contoh kategori:

- Pola kalimat
- Peribahasa
- Pola Kata

Cara Membuat kategori.

1. Klik panah pada gambar gear, pilih more



Akan tampil

Course administration

Course administration Users

Edit settings
Turn editing off
Course completion
Filters
Gradebook setup
Backup
Restore
Import
Reset
Recycle bin

Reports

Competency breakdown
Logs
Live logs
Activity report
Course participation

Badges

Manage badges
Add a new badge

Question bank

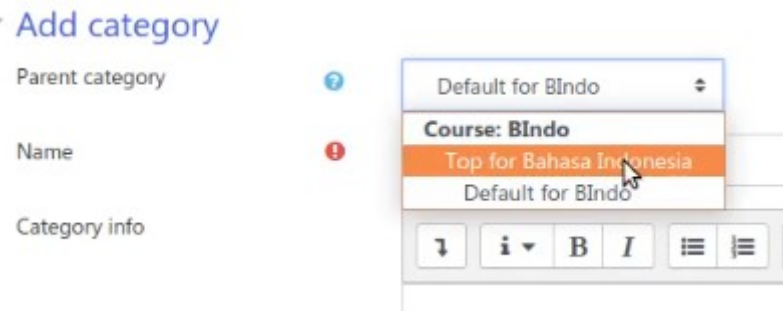
Questions
Categories
Import

klik

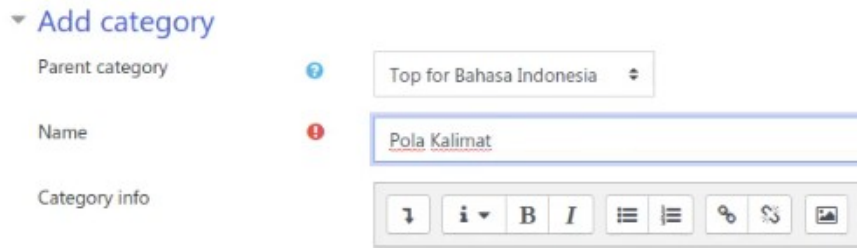
1

Membuat Kategori

1. Pilih parent category “Top for Bahasa Indonesia” (default category nanti dihapus saja)



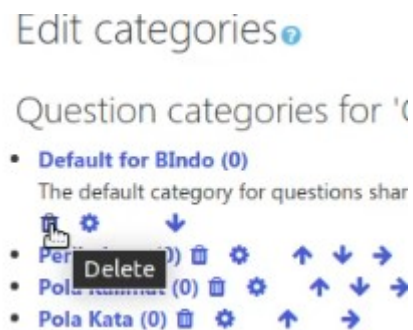
2. Memberi nama kategori “Pola Kalimat”



3. Tekan tombol “Add Category”

4. Ulangi untuk kategori yang lainnya. Jangan lupa parent category nya “Top for Bahasa Indonesia”

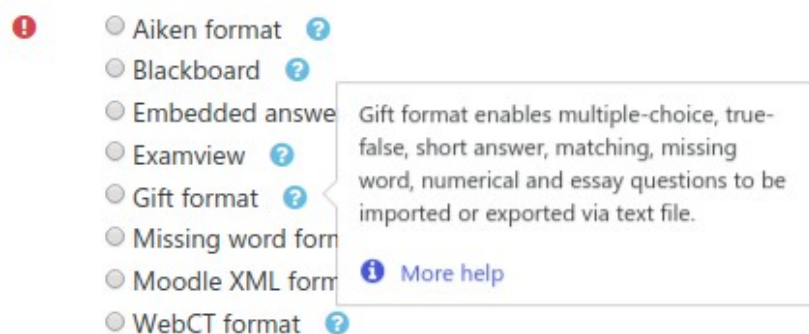
5. Hapus default category.



Impor Soal

Format file yang didukung adalah seperti gambar berikut ini.

File format



Kita pilih “Gift format” dengan variasi soal yang dapat dibuat:

- pilihan ganda

- benar/salah
- jawaban singkat
- mencocokkan
- essay

Kita pilih untuk soal pilihan ganda, benar/salah, dan jawaban singkat.

Format Gift untuk masing-masing bentuk soal adalah sebagai berikut.

Soal pilihan ganda (Jawaban benar =, jawaban salah ~)

::01. Pola Kalimat:: Kalimat yang subyeknya melakukan pekerjaan disebut kalimat.....

```
{
    ~tanya
    ~berita
    ~jawab
    ~pasif
    =kalimat aktif
}
```

Soal benar (T)/Salah(F)

::02. Pola Kalimat:: Kalimat yang terdiri atas subyek predikat dan obyek adalah kalimat sempurna. {T}

::03. Pola Kalimat:: Kalimat yang tidak membutuhkan obyek adalah kalimat sempurna. {F}

Soal isian singkat.

::04. Pola Kalimat:: “Andi pergi ke pasar.”, Andi pada pola kalimat berkedudukan sebagai {subyek}

Catatan:

- **::02. Pola Kalimat::** → Hanya digunakan untuk judul dan memudahkan dalam pengelolaan.
- Untuk memudahkan setiap kategori soal ditulis dalam satu file
- File disimpan dalam format text (UTF-8)

- Soal yang memuat gambar dapat ditambahkan setelah diimport ke Moodle.

Cara Mengimport soal format Gift.

1. Pilih Import
2. Pilih format Gift

▼ File format

- Aiken format ?
- Blackboard ?
- Embedded answers (Cloze) ?
- Examview ?
- Gift format ?
- Missing word format ?
- Moodle XML format ?

3. Klik “General” dan pilih Import Category Pola Kalimat.

▼ General

Import category



Pola Kalimat

Get category from file Get context from file

Match grades



Error if grade not listed

Stop on error



Yes

4. Pilih File

▼ Import questions from file

Import



Choose a file... M

Recent files

Upload a file

URL downloader

Private files

Wikimedia

Attachment

Choose File polakalimat.txt

Save as

Author

Totok Budioko

Choose license All rights reserved

Upload this file

Klik tombol “Upload this file” Kemudian tekan tombol “Import”

Import questions from file

Import

Choose a file... polakalimat.txt

Import

Berhasil upload

Questions Categories Import Export

Parsing questions from import file.

Importing 4 questions from file

1. Kalimat yang subyeknya melakukan pekerjaan disebut kalimat...
2. Kalimat yang terdiri atas subyek predikat dan obyek adalah kalimat sempurna.
3. Kalimat yang tidak membutuhkan obyek adalah kalimat sempurna.
4. “Andi pergi ke pasar.”, Andi pada pola kalimat berkedudukan sebagai

Continue

Tekan tombol “Continue” maka hasilnya seperti di bawah ini.

Question Bank

Select a category: Pola Kalimat (4)

No tag filters applied

Filter by tags...

Show question text in the question list

Search options ▾

Also show questions from subcategories

Also show old questions

Create a new question ...

<input type="checkbox"/>	Question	Created by
<input type="checkbox"/>	01. Pola Kalimat Kalimat yang subyeknya melakukan pekerjaan disebut kalimat...	Totok Budioko 17 March 2020, 6:21 PM
<input type="checkbox"/>	04. Pola Kalimat "Andi pergi ke pasar.", Andi pada pola kalimat berkedudukan sebagai	Totok Budioko 17 March 2020, 6:21 PM
<input type="checkbox"/>	02. Pola Kalimat Kalimat yang terdiri atas subyek predikat dan obyek adalah kalimat sempurna.	Totok Budioko 17 March 2020, 6:21 PM
<input type="checkbox"/>	03. Pola Kalimat Kalimat yang tidak membutuhkan obyek adalah kalimat sempurna.	Totok Budioko 17 March 2020, 6:21 PM

With selected:

Kita dapat menghapus, mengedit, menduplikat, atau preview.

Preview

Question **1**

Not yet answered

Marked out of 1.00

Kalimat yang subyeknya melakukan pekerjaan disebut kalimat....

Select one:

- a. jawab
- b. berita
- c. kalimat aktif
- d. tanya
- e. pasif

Start again

Save

Fill in correct responses

Submit and finish

Close preview

Technical information  

Edit

Kita dapat menyisipkan gambar, suara dll

Editing a Multiple choice question 

General

Current category

Current category Pola Kalimat (4) Use this category

Save in category

Pola Kalimat (4) 

Question name



01. Pola Kalimat

Question text



Kalimat yang subyeknya melakukan pekerjaan disebut kalimat....

Disisipi gambar animasi

Question name

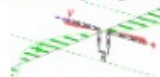


01. Pola Kalimat

Question text



Kalimat yang subyeknya melakukan pekerjaan disebut kalimat....



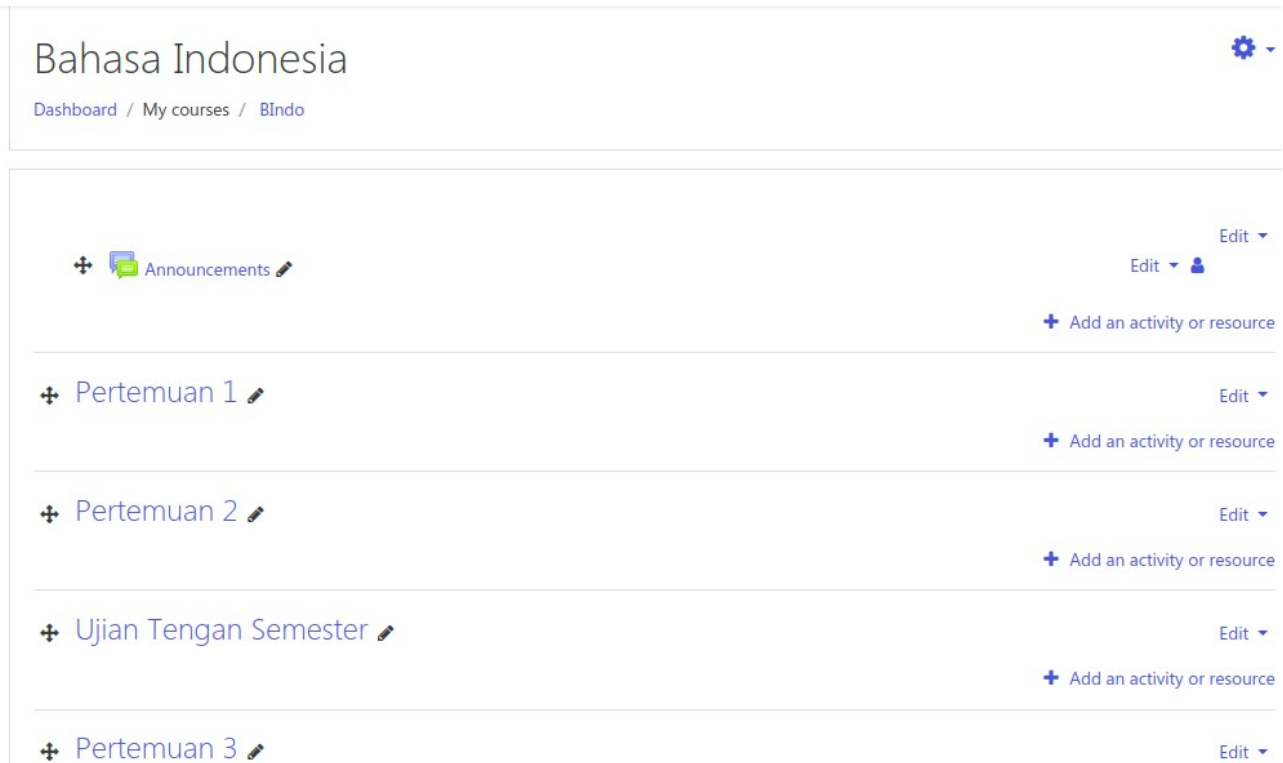
Membuat Ujian

Setelah kita membuat bank soal, sekarang kita membuat ujian. Ujian di moodle diberi judul Quiz dan merupakan salah satu dari beberapa activity.

Cara membuat Ujian

Misalnya kita buat untuk Ujian Tengah Semester (UTS)

Klik ke halaman Course



Bahasa Indonesia

Dashboard / My courses / Blindo

Announcements

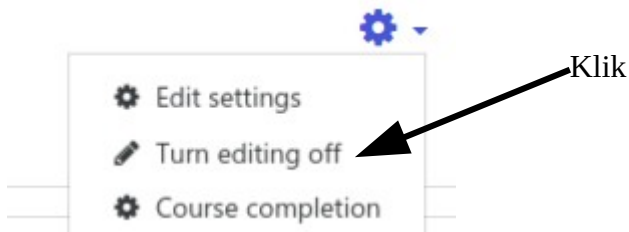
Pertemuan 1

Pertemuan 2

Ujian Tengan Semester

Pertemuan 3

Jika bagian kanan tidak nampak maka ubah course agar dapat diedit.



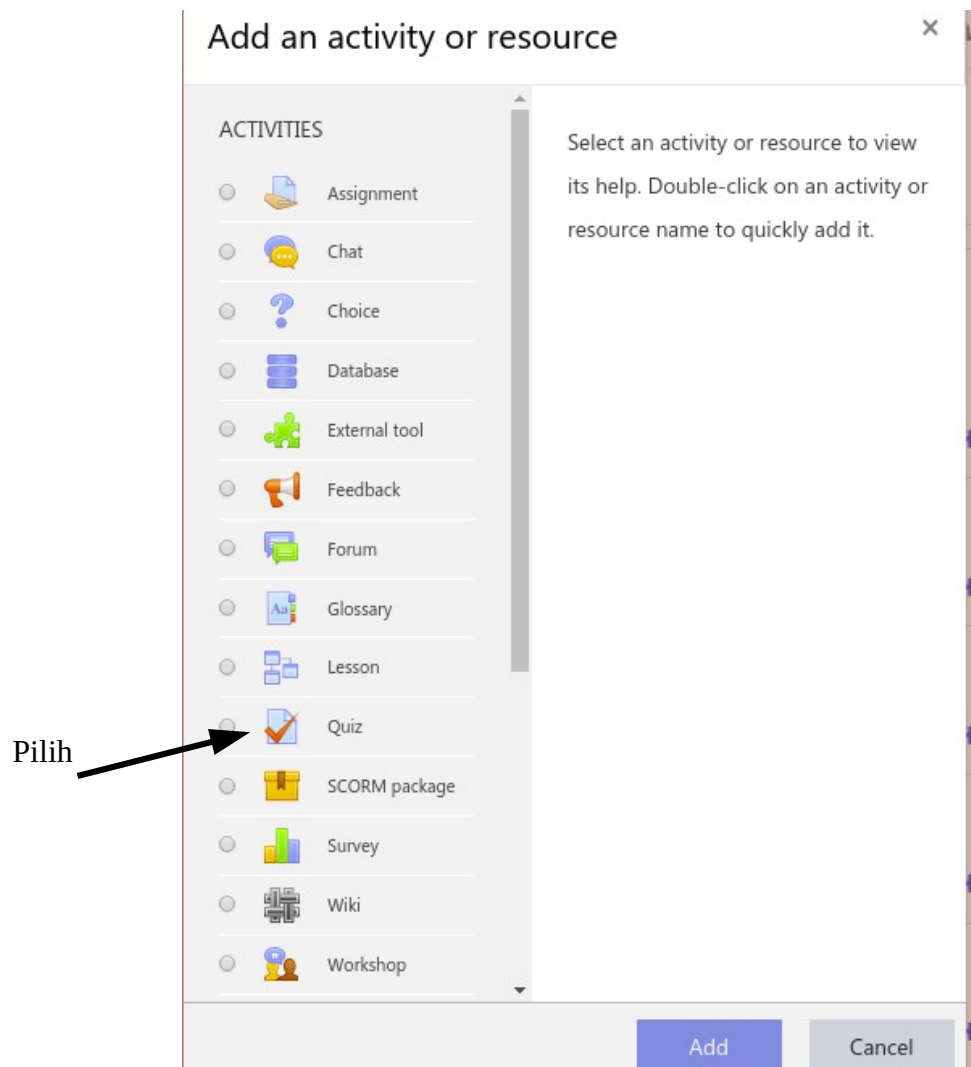
Edit settings

Turn editing off

Course completion

Klik

1. Tambahkan Activity Quiz



Beri nama dan deskripsi (deskripsi opsional)

Adding a new Quiz to Ujian Tengah Semester?

General

Name

Soal Ujian Tengah Semester

Description

↴ i B I ☰ ☷ 🔗 ⌘

Ujian Tengah Semester Genap 2019/2020

Waktu 60 Menit

Boleh buka internet

Display description on course page ?

Mengatur Waktunya (Klik biar tampak semua pengaturannya)

Timing

Open the quiz



18

March

2020

09

00



Enable

Close the quiz

18

March

2020

10

30



Enable

Time limit



60

minutes

Enable

When time expires



Open attempts are submitted automatically

Submission grace period



0

minutes

Enable

Open the quiz: waktu saat quiz dapat dibuka (dikerjakan)

Close the quiz: waktu saat quiz tidak dapat dibuka.

Time limit: waktu pengerjaan.

When time expires: jika waktu habis baik Time Limit maupun Close the quiz maka secara otomatis hasilnya di submit.

Mengatur Grade

Grade

Grade category	?	Uncategorised
Grade to pass	?	
Attempts allowed		Unlimited
Grading method	?	Highest grade

Hati-hati default ujian Berkali-kali "sakjelehe"

Grade category: kategaori grade. Kategori grade diatur pada menu grade (penilaian) Sebaiknya pengaturan komposisi penilaian dilakukan pada saat persiapan kelas. Walaupun pada saat akhir juga bisa.

Grade to pass: passing grade

Attemps allowed: Berapa kali boleh mengerjakan defaultnya tidak terbatas, klik untuk memilih berapa kali ujian.

Grading methode: metode penilaian jika ujian lebih dari satu kali.

Contoh pengaturan:

Grade

Grade category	?	Uncategorised
Grade to pass	?	
Attempts allowed		1
Grading method	?	Highest grade

Pengaturan Tampilan (layout)

Layout

New page	?	Every 4 questions
Navigation method	! ?	Free

[Show less...](#)

New page: berapa soal yang akan ditampilkan perhalaman web.

Navigation methode: bebas atau berurutan

Mengatur Question behaviour

▼ Question behaviour

Shuffle within questions ? Yes ↕

How questions behave ? Deferred feedback ↕

Allow redo within an attempt ! ? No

Each attempt builds on the last ! ? No ↕

Shuffle within questions: pengacaan jawaban (default diacak)

Pengaturan yang lainnya default saja.

Mengatur Review Options

Bagian ini perlu hati-hati karena jika lupa jawaban akan tampil, pada saat menjawab.

▼ Review options ?

During the attempt

- The attempt ?
- Whether correct ?
- Marks ?
- Specific feedback ?
- General feedback ?
- Right answer ?
- Overall feedback ?

Immediately after the attempt

- The attempt
- Whether correct
- Marks
- Specific feedback
- General feedback
- Right answer
- Overall feedback

Later, while the quiz is still open

- The attempt
- Whether correct
- Marks
- Specific feedback
- General feedback
- Right answer
- Overall feedback

After the quiz is closed

- The attempt
- Whether correct
- Marks
- Specific feedback
- General feedback
- Right answer
- Overall feedback

During the attempt:

Immediately after the attempt:

Later, while the quiz still open:

After the quiz is closed:

pengaturan view pada saat mengerjakan

pengaturan view pada saat selesai mengerjakan

pengaturan setelah ujian selama ujian masih dibuka.

setelah ujian ditutup.

Contoh pengaturan (jawaban tidak tampil dan setelah mengerjakan perolehan nilai ditampilkan).

▼ Review options ?

During the attempt

- The attempt ?
- Whether correct ?
- Marks ?
- Specific feedback ?
- General feedback ?
- Right answer ?
- Overall feedback ?

Immediately after the attempt

- The attempt
- Whether correct
- Marks
- Specific feedback
- General feedback
- Right answer
- Overall feedback

Later, while the quiz is still open

- The attempt
- Whether correct
- Marks
- Specific feedback
- General feedback
- Right answer
- Overall feedback

After the quiz is closed

- The attempt
- Whether correct
- Marks
- Specific feedback
- General feedback
- Right answer
- Overall feedback

Pengaturan Appearance

▼ Appearance

Show the user's picture ? No image ⇅

Decimal places in grades ? 2 ⇅

Decimal places in question grades ! ? Same as for overall grades ⇅


Show blocks during quiz attempts ! ? No ⇅

Pengaturan mengikuti default saja biar mudah.

Extra restrictions on attempts

password untuk mengerjakannya

▼ Extra restrictions on attempts

Require password ? [Click to enter text](#)  

Require network address ! ?

Enforced delay between 1st and 2nd attempts ! ? Enable

Enforced delay between later attempts ! ? Enable

Browser security ! ?

Allow quiz to be attempted offline using the mobile app ! ?

Tempat mengerjakan berdasarkan alamat IP

Jeda waktu antara ujian 1 dan ujian ulang

Full screen atau tidak

Menijinkan pengerjaan secara offline untuk aplikasi mobile (android dan IOS)

Catatan:

Pengaturan yang lainnya mengikuti default saja.

Selanjutnya tekan tombol “Save and Display”

▼ Competencies

Course competencies ? No selection

Upon activity completion:

Akan muncul

Soal Ujian Tengah Semester

Ujian Tengah Semester Genap 2019/2020

Waktu 60 Menit

Boleh buka internet

Attempts allowed: 1

The quiz will not be available until Wednesday, 18 March 2020, 9:00 AM

This quiz will close at Wednesday, 18 March 2020, 10:30 AM

Time limit: 1 hour

No questions have been added yet

Edit quiz

Back to the course

Sampai langkah ini kita baru mengatur properti ujian, soalnya belum ada. Untuk memasukkan soal ujian, tekan tombol “Edit quiz”.

Editing quiz: Soal Ujian Tengah Semester

Questions: 0 | Quiz closed (opens 18/03/20, 09:00)

Maximum grade 10.00

Save

Repaginate

Select multiple items

Total of marks: 0.00



Shuffle

Add

Ubah maximum grade menjadi 100.

Centang Shuffle, kemudian tekan “Add” untuk menambahkan soal.

Maximum grade 100.00

Save

Total of marks: 0.00

Shuffle ?

Add ▾

- + a new question
- + from question bank
- + a random question

Pilih + from question bank.

Add from the question bank at the end

Select a category: Pola Kalimat (4) ▾

No tag filters applied

Filter by tags... ▾

Search options ▾

Also show questions from subcategories

Also show old questions

T ▲ Question

- + ☰ **01. Pola Kalimat** Kalimat yang subyeknya melakukan pekerjaan disebut kalimat... [polarisa
- + ☐ **04. Pola Kalimat** "Andi pergi ke pasar.", Andi pada pola kalimat berkedudukan sebagai
- + .. **02. Pola Kalimat** Kalimat yang terdiri atas subyek predikat dan obyek adalah kalimat semp
- + .. **03. Pola Kalimat** Kalimat yang tidak membutuhkan obyek adalah kalimat sempurna.

Add selected questions to the quiz

Klik

Pilih kategori dan soal yang akan diujikan. Kemudian tekan tombol "Add selected questions to quiz"

Ulangi lagi untuk memasukkan soal dari kategori soal yang lainnya. Setelah selesai kira-kiran tampilannya seperti berikut ini.

Editing quiz: Soal Ujian Tengah Semester

Questions: 12 | Quiz closed (opens 18/03/20, 09:00)

Maximum grade [Save](#)

[Repaginate](#) [Select multiple items](#)

Total of marks: 12.00

Shuffle [?](#)

Page 1 [Add](#)

+	1	☰	01. Pola Kalimat	Kalimat yang subyeknya melakukan pekerjaan disebut kalimat...	🔍	🗑️	1.00	✎
+	2	□	04. Pola Kalimat	"Andi pergi ke pasar.", Andi pada pola kalimat berkedudukan ...	🔍	🗑️	1.00	✎
+	3	••	02. Pola Kalimat	Kalimat yang terdiri atas subyek predikat dan obyek adalah ka...	🔍	🗑️	1.00	✎
+	4	••	03. Pola Kalimat	Kalimat yang tidak membutuhkan obyek adalah kalimat semp...	🔍	🗑️	1.00	✎

Page 2 [Add](#)

+	5	☰	01. Peribahasa	Ada Padang ada belalang, ada air ada pula ikan. Peribahasa ters...	🔍	🗑️	1.00	✎
+	6	□	04. Peribahasa: Ungkapan atau kalimat-kalimat ringkas ,padat yang berisi ...		🔍	🗑️	1.00	✎
+	7	••	02. Peribahasa	Malu bertanya sesat di jalan. Artinya : Kalau tidak mau berikhtiar...	🔍	🗑️	1.00	✎
+	8	••	03. Peribahasa	Seperti durian dengan mentimun. Artinya :Tidak tenang, selalu ...	🔍	🗑️	1.00	✎

Page 3 [Add](#)

+	9	☰	01. Pola Kata	Kata yang tidak berawalan dan berakhiran adalah kata...	🔍	🗑️	1.00	✎
+	10	□	04. Pola Kata	"Andi pergi ke pasar.", pergi termasuk kata	🔍	🗑️	1.00	✎
+	11	••	02. Pola Kata	"Budi melempar bola." Bola merupakan kata benda.	🔍	🗑️	1.00	✎
+	12	••	03. Pola Kata	Kata majemuk adalah kata yang tidak memiliki awalan.	🔍	🗑️	1.00	✎

Jangan lupa tekan tombol “save”
Pilih “ Soal Ujian Tengah Semester”

Attempts allowed: 1

The quiz will not be available until Wednesday, 18 March 2020, 9:00 AM

This quiz will close at Wednesday, 18 March 2020, 10:30 AM

Time limit: 1 hour

[Preview quiz now](#)

Tekan tombol “Preview quiz now” untuk melihat dan mencoba ujian. Kita dapat mengoreksi soal ujian yang sudah disetting.

Bahasa Indonesia

You can preview this quiz, but if this were a real attempt, you would be blocked because:
This quiz is not currently available

Question 1
Not yet answered
Marked out of 1.00
Flag question
Edit question

Kata majemuk adalah kata yang tidak memiliki awalan.

Select one:

True

False

Question 2
Not yet answered
Marked out of 1.00

Kalimat yang terdiri atas subyek predikat dan obyek adalah kalimat sempurna.

Select one:

True

Quiz navigation

Totok Budioko

1 2 3 4 5 6 7 8 9
10 11 12

Finish attempt ...

Time left 0:59:25

Start a new preview

Jika sudah ada yang ujian akan dapat dipantau dengan menekan “Attempts”
Attempts allowed: 1

This quiz opened at Tuesday, 17 March 2020, 9:00 AM

This quiz will close at Wednesday, 18 March 2020, 10:30 AM

Time limit: 1 hour

Attempts: 1

Preview quiz now

Selesai pembuatan soal ujian